

CONSEIL COMMUNAUTAIRE
Séance du 24 février 2026 à 18h00

Au siège de Grand Lac, Communauté d'agglomération
1500 boulevard Lepic 73 100 AIX-LES-BAINS

| | | | | |
|----|-----------------------------|---|-----------------------------|--------------------------------------|
| 1 | AIX-LES-BAINS | T | BERETTI Renaud | Pouvoir de Jean-Claude CROZE |
| 2 | AIX-LES-BAINS | T | BRAUER Michelle | Pouvoir de Isabelle MOREAUX-JOUANNET |
| 3 | AIX-LES-BAINS | T | CARDE Daniel | |
| 4 | AIX-LES-BAINS | T | FRAYSSE Claudie | |
| 5 | AIX-LES-BAINS | T | FRUGIER Michel | Pouvoir de Sophie PETIT GUILLAUME |
| 6 | AIX-LES-BAINS | T | GIMENEZ André | |
| 7 | AIX-LES-BAINS | T | GUIGUE Thibaut * | |
| 8 | AIX-LES-BAINS | T | MOIROUD Christophe | |
| 9 | AIX-LES-BAINS | T | MONTORO-SADOUX Marie-Pierre | |
| 10 | AIX-LES-BAINS | T | MOUGNIOTTE Alain | Pouvoir de Christelle ANCIAUX |
| 11 | AIX-LES-BAINS | T | OBISSIER Philippe | Départ après la délibération n°59 |
| 12 | AIX-LES-BAINS | T | PETIT GUILLAUME Sophie | Départ après la délibération n°61 |
| 13 | AIX-LES-BAINS | T | VAIRYO Nicolas | |
| 14 | AIX-LES-BAINS | T | VIAL Jean-Marc | |
| 15 | BOURDEAU | T | DRIVET Jean-Marc | |
| 16 | CHANAZ | T | HUSSON Yves | |
| 17 | CHINDRIEUX | T | BARBIER Marie-Claire | |
| 18 | DRUMETTAZ-CLARAFOND | T | BEAUX-SPEYSER Danièle | |
| 19 | DRUMETTAZ-CLARAFOND | T | JACQUIER Nicolas | |
| 20 | ENTRELACS | T | BRAISSAND Jean-François | Départ après la délibération n°58 |
| 21 | ENTRELACS | T | COCHET Claire | |
| 22 | ENTRELACS | T | GRANGE Yves | |
| 23 | ENTRELACS | T | GUIGUE Jean-Marc | |
| 24 | GRESY-SUR-AIX | T | MAITRE Florian | |
| 25 | GRESY-SUR-AIX | T | PIGNIER Colette | |
| 26 | GRESY-SUR-AIX | T | POURCHASSE Patrick | |
| 27 | GRESY-SUR-AIX | T | TROQUIER Chrystel | |
| 28 | LA BIOLLE | T | NOVELLI Julie | |
| 29 | LA CHAPELLE DU MONT DU CHAT | T | MORIN Bruno | |
| 30 | LE BOURGET DU LAC | T | SIMONIAN Édouard | Pouvoir de Nicolas MERCAT |
| 31 | MERY | T | FONTAINE Nathalie | |
| 32 | MERY | T | ROULET Stéphane | |
| 33 | MOTZ | T | CLERC Daniel | |
| 34 | MOUXY | T | BONICI José | |
| 35 | MOUXY | T | PERSON Armelle | |
| 36 | ONTEX | T | CARRIER Christiane | |

| | | | | |
|----|------------------------|---|------------------------|-----------------------------------|
| 37 | PUGNY-CHATENOD | T | CROUZEVALLE Bruno | Départ après la délibération n°64 |
| 38 | RUFFIEUX | T | ROGNARD Olivier | |
| 39 | SAINT OFFENGE | T | GELLOZ Bernard | Pouvoir de Antoine HUYNH |
| 40 | SAINT OURS | T | ALLARD Louis | |
| 41 | SERRIERES-EN-CHAUTAGNE | T | TOUGNE-PICAZO Brigitte | |
| 42 | TRESSERVE | T | LOISEAU Jean-Claude | |
| 43 | TRESSERVE | T | ROUSSEL Christian | |
| 44 | TREVIGNIN | T | CHAPUIS Nicolas | |
| 45 | VIVIERS DU LAC | T | AGUETTAZ Robert | |
| 46 | VIVIERS DU LAC | T | SCAPOLAN Martine | |
| 47 | VOGLANS | T | BERNON Martine | |
| 48 | VOGLANS | T | MERCIER Yves | |

23 communes présentes.

**Thibaut GUIGUE ne prend pas part au vote et quitte la salle pour les délibérations n°66 et n°67.*

Absents excusés :

| | |
|--------------------------|-----------------------------|
| BRISON-SAINT-INNOCENT | Marthe MASSONNAT |
| LE BOURGET-DU-LAC | Sandrine RAMEL |
| SAINT-PIERRE-DE-CURTILLE | Gérard DILLENSCHNEIDER |
| AIX-LES-BAINS | Gilles CAMUS |
| AIX-LES-BAINS | Marina FERRARI |
| LE BOURGET-DU-LAC | Gwenaelle LE GUELLEC CARROZ |

L'assemblée s'est réunie sur convocation du 28 février 2026, transmise dans les conditions prévues par les articles L. 2121-10 et L. 2122-8 du code général des collectivités territoriales, à laquelle était joint un dossier de travail comprenant l'ordre du jour, la note de synthèse et 31 projets de délibérations.

La convocation, l'ordre du jour et le dossier de travail ont également été transmis aux conseillers communautaires suppléants et aux conseillers municipaux des communes membres de Grand Lac, conformément à l'article L. 5211-40-2 du code général des collectivités territoriales.

Le quorum est atteint en début de séance : la séance est ouverte avec 48 présents et 5 procurations

Julie NOVELLI est désignée secrétaire de séance.

La présente délibération peut faire l'objet d'un recours gracieux auprès de Grand Lac ou d'un recours contentieux devant le tribunal administratif de Grenoble (2 Place de Verdun, BP1135, 38022 Grenoble Cedex), dans le délai de deux mois à compter de sa publication (acte réglementaire) ou de sa notification (acte individuel). Le tribunal administratif de Grenoble peut être saisi par la voie de l'application "Télérecours citoyens" sur le site www.telerecours.fr.



DÉLIBÉRATION

N° : 56 Année : 2026

Exécutoire le :

Publiée / Notifiée le : 25 MARS 2026

Visée le : 02 MARS 2026

AGRICULTURE

Subventions au Groupement de Défense Sanitaire des Savoie pour la lutte contre le frelon asiatique - Programmation 2026

L'Etat a confié à la Fédération Régionale des Groupements de Défense Sanitaire (FRGDS) l'organisation de la prévention, de la surveillance et de la lutte contre le frelon asiatique (ou frelon à pattes jaunes, *Vespa velutina nigrithorax*) au niveau régional.

Au niveau départemental, le Groupement de Défense Sanitaire (GDS) des Savoie, via sa Section Apicole, est l'association chargée d'animer ce dispositif.

En 2024, le GDS a sollicité l'ensemble des EPCI de Savoie pour participer au financement de cette lutte contre cette espèce ravageant les colonies d'abeilles mellifères et causant d'importants risques sanitaires pour les populations.

C'est au regard de ses 2 enjeux que Grand Lac et ses communes participent depuis 2024 au financement du travail mené par le GDS pour l'animation de cette lutte et la prise en charge de la destruction des nids de frelons asiatique.

Ainsi, sur Grand Lac au cours de la saison 2025 :

- 1 624 fondatrices ont été piégées au printemps 2025
- 413 signalements de nids ont eu lieu (pour 378 en 2024)
- 162 nids ont été détruits (coût entre 90 € et 210 € par nid selon conditions) en ayant recours à des désinsectiseurs professionnels conventionnés
- 215 nids ont été détruits par des bénévoles mobilisés par le GDS (soit un équivalent budgétaire estimé à environ 28 000 €).

Le montant financier de la participation aux destructions en 2025 s'est élevé à 19 488,71 €, déduction faites des aides (Conseil Départemental et Fond vert). Cette somme a été prise en charge à 50% par les communes et à 50% par Grand Lac.

Pour 2026, le GDS prévoit :

- De poursuivre les actions permettant d'augmenter les piégeages de printemps : commande groupée de pièges validés par le GDS, diffusion d'un protocole de piégeage permettant d'assurer le piégeage sélectif et un suivi de l'évolution des populations de frelons,
- De renforcer le maillage de bénévoles impliqués dans la lutte : référents par commune, amélioration de la plate-forme de signalement, renforcement du lien avec les mairies,
- Poursuivre la destruction des nids en s'appuyant sur le réseau de bénévoles et les désinsectiseurs professionnels conventionnés. Sur Grand Lac, les estimations pour 2026 aboutissent à un besoin de 31 238 € pour 347 nids à détruire, déduction faite des aides apportées par le Conseil Départemental de la Savoie.

Comme les années précédentes, il est proposé que le territoire poursuive la participation à cette lutte en répartissant le financement entre Grand Lac et ses communes. Ce financement passera par la signature d'une convention entre chaque entité et le GDS.

Ainsi, pour 2026, il est proposé que Grand Lac soutienne le Groupement de Défense Sanitaire de Savoie en prenant à charge 50% des dépenses relatives à la lutte contre le frelon asiatique, dans une enveloppe maximale de 15 000 €.

Les 50% restant sont proposés d'être pris en charge par les communes, suivant des conventions signées avec le GDSA.

Les crédits régulièrement inscrits au budget sont imputés sur la section de fonctionnement au compte 65748/341.

Le Conseil de Communauté, après en avoir délibéré :

- APPROUVE le présent rapport,
- AUTORISE l'attribution d'une subvention au Groupement de Défense Sanitaire des Savoie pour un montant total de 15 000 € en fonctionnement,
- AUTORISE Monsieur le Président à signer tous les documents afférents au versement des subventions.

Aix-les-Bains, le 24 février 2026

Le Président,
Renaud BERETTI

| |
|--------------------------------|
| - Délégués en exercice : 68 |
| - Présents : 48 |
| - Présents et représentés : 53 |
| - Votants : 53 |
| - Pour : 53 |
| - Contre : 0 |
| - Abstentions : 0 |
| - Blancs : 0 |



La secrétaire de séance,
Julie NOVELLI

Accusé de réception préfecture

Objet de l'acte :

Délibération 56 : Subventions au Groupement de Défense Sanitaire des Savoie pour la lutte contre le frelon asiatique -
Programmation 2026

Date de transmission de l'acte : 02/03/2026

**Date de réception de l'accusé de
réception :** 02/03/2026

Numéro de l'acte : d5763 (voir l'acte associé)

Identifiant unique de l'acte : 073-200068674-20260224-d5763-DE

Date de décision : 24/02/2026

Acte transmis par : ESTELLE COSTA DE BEAUREGARD ID

Nature de l'acte : Délibération

Matière de l'acte : 7. Finances locales
7.5. Subventions
7.5.2. Subventions accordées
7.5.2.2. Aux associations

CONVENTION D'OBJECTIFS RELATIVE A LA MISE EN PLACE D'UN DISPOSITIF DE SURVEILLANCE ET DE LUTTE COLLECTIVE CONTRE LE FRELON ASIATIQUE DANS LE DEPARTEMENT DE SAVOIE

Année 2026

ENTRE :

La Section Apicole du Groupement de Défense Sanitaire des départements de Savoie et Haute-Savoie, ayant son siège social à 50 Chemin de la Croix 74600 ANNECY, et représentée par le président du Groupement de Défense Sanitaire Hervé GARIOUD, ci-après désigné par les termes GDS des Savoie, d'une part,

Ci-après dénommée « **GDS** »,

ET :

La **Communauté d'agglomération Grand Lac**, dont le siège social est situé 1500, Boulevard Lepic 73100 AIX-LES-BAINS, représentée par son Président en exercice, Monsieur Renaud BERETTI, dûment habilité à cet effet par délibération du Conseil communautaire 24 février 2026, d'autre part,

Ci-après dénommée « **Grand Lac** »,

Il est convenu ce qui suit :

PREAMBULE :

L'Etat a confié à la Fédération Régionale des Groupements de Défense Sanitaire (FRGDS) l'organisation de la prévention, de la surveillance et de la lutte contre le frelon asiatique (ou frelon à pattes jaunes, *Vespa velutina nigrithorax*) au niveau régional.

Le GDS des Savoie via sa Section Apicole est chargé d'animer ce dispositif au niveau du département de Savoie et Haute Savoie. Un dossier présentant l'organisation de la lutte dans le département est disponible auprès du GDS des Savoie.

Grand Lac, dans le cadre de sa compétence agriculture, a été sollicité pour participer à cette lutte contre le frelon asiatique sur son territoire. En effet, cette espèce invasive occasionne d'importants dégâts sur les ruchers présents sur le territoire, qu'ils soient détenus par des apiculteurs amateurs ou professionnels. La participation à la lutte est de ce fait jugée nécessaire afin de participer à la préservation de cette activité agricole sur le territoire.

Les communes du territoire sont également sollicitées pour participer à cette lutte. En effet, le risque sanitaire de l'implantation de cette espèce invasive est de plus en plus prégnant.

ARTICLE 1 : Objet

Compte-tenu de l'observation du frelon asiatique (ou frelon à pattes jaunes, *Vespa velutina nigrithorax*) et de plusieurs nids depuis 2018 sur le département de Savoie, et afin de prévenir les conséquences que sa présence peut avoir sur l'apiculture, la biodiversité et sur l'environnement s'il s'installe durablement au sein du territoire, il est nécessaire de mener une lutte active contre cet insecte invasif pour limiter son expansion. Il est également nécessaire d'informer les populations (transmettre la procédure et les coordonnées des structures en charge du dossier au niveau départemental, rassurer quant au danger concernant la santé publique,...)

La présente convention est établie en vue de fixer les engagements réciproques du GDS et de Grand Lac vis-à-vis du frelon asiatique dans le cadre du versement d'une subvention afin de soutenir la mise en place d'un dispositif de surveillance et de lutte collective contre le frelon asiatique.

ARTICLE 2 : Nature des actions du GDS des Savoie

Dans le cadre du dispositif de surveillance et de lutte contre le frelon asiatique, le GDS des Savoie s'engage sur plusieurs axes :

- PREVENTION ET COMMUNICATION

- Fournir des supports de communication afin d'informer efficacement les différentes collectivités du territoire et les habitants.

- SURVEILLANCE

- Répondre aux signalements d'insectes ou de nids parvenus au GDS : identifier et confirmer toute forme de suspicion (photo, mail, téléphone).

- LUTTE

- Organiser la recherche des nids en sollicitant le réseau des référents locaux sur le terrain, recruter de nouveaux référents locaux
- Encadrer la destruction des nids de frelons asiatiques, en conventionnant avec des entreprises de désinsectisation
 - Qui auront signé une charte de bonnes pratiques (afin de garantir une efficacité de la destruction, dans le respect des méthodes d'élimination préconisées par les scientifiques pour préserver l'environnement et garantir un maximum de sécurité pour les personnes)
 - Qui seront formées à la destruction des nids de frelons asiatiques
 - Qui proposeront leurs prestations à des tarifs « raisonnables »
- Assurer une traçabilité de chaque intervention connue pour la réalisation d'un bilan technique annuel adressé en fin de campagne à la Communauté de Communes, avec la localisation par commune du nombre de nids détruits.

- COMPTE RENDU DES ACTIONS

Le GDS des Savoie s'engage à transmettre en fin de campagne à Grand Lac le bilan des actions menées sur son territoire (en particulier observation de frelons asiatiques, destruction des nids...). Ils'engage également

à fournir auprès de la collectivité concernée un budget prévisionnel révisé chaque année.

ARTICLE 3 : Nature des actions de Grand Lac

Pour répondre à l'action menée par le GDS des Savoie sur chacun des axes, Grand Lac s'engage à :

- **PREVENTION ET COMMUNICATION**

- o Diffuser l'information auprès des habitants directement (ou auprès des communes pour relais aux habitants) via les supports fournis.

Grand Lac peut solliciter le GDS des Savoie pour des réunions d'informations sur le frelon asiatique à destination des habitants, des employés communaux... Les demandes seront étudiées par le GDS des Savoie afin d'y répondre de la manière la plus adéquate.

- **SURVEILLANCE** : signalement des observations (insectes, nids)

La Communauté de Communes peut contribuer au recensement du frelon asiatique sur son territoire, en collectant les signalements d'insectes ou de nids et en renseignant les informations (avec photo à l'appui) sur la plateforme régionale de signalement www.frelonsasiatiques.fr ou au GDS des Savoie

ARTICLE 4 : Budget du dispositif

Le budget prévisionnel total estimé pour le fonctionnement de ce dispositif représente 31 238.31 euros, pour l'année 2026, sur l'ensemble du territoire de la collectivité.

| BUDGET PREVISIONNEL POUR LA SURVEILLANCE ET LA LUTTE CONTRE LE FRELON ASIATIQUE EN 2026 SUR LE TERRITOIRE GRAND LAC | |
|--|-----------------------|
| <u>Description</u> | <u>Montant estimé</u> |
| Dépenses | |
| Coût total de destruction 2026 (estimation) | 33 293.00 € |
| Coût total animation 2026 | 448.31 € |
| Recettes | |
| Prise en charge Conseil Départemental | 2 503.00 € |
| | |
| Reste à charge demandé par le GDSA | 31 238.31 € |

A noter qu'en annexe, un budget prévisionnel à l'échelle départemental est présenté.

Article 5 : Participation financière de Grand Lac au dispositif

Grand Lac s'engage à participer au financement du dispositif de lutte du frelon asiatique mis en place sur son territoire par le GDS des Savoie.

Grâce à sa participation financière, Grand Lac s'engage directement pour la surveillance et la lutte contre le

frelon asiatique sur son territoire.

Pour 2026, Grand Lac versera au GDS **une aide s'élevant à un montant maximal de 15 000 €.**

A noter qu'en cas où les besoins de lutte s'avèreraient supérieurs à ce montant, le GDSA s'engage à informer dès que possible Grand Lac pour solliciter d'éventuels compléments d'aide. La validation d'un apport d'aides supplémentaires passera par la signature d'un avenant à la présente convention.

A noter que le montant restant pour couvrir la dépense prévisionnelle sera proposé d'être pris en charge par les communes du territoire de Grand Lac suivant des conventions signées entre chaque commune et le GDS.

ARTICLE 6 : Modalités de versement de la participation

Une fois l'année écoulée, le GDS enverra à Grand Lac la facture relative aux destructions de nids réalisés sur son territoire, accompagnée d'un rapport récapitulatif pour chaque nid détruit, la localisation, la date, le coût de destruction, la répartition des financements provenant des autres financeurs.

Grand Lac se réserve le droit de demander les justificatifs de facture si nécessaire.

Dans la limite du montant maximal précisé à l'article 5, le montant réellement versé par Grand Lac correspondra au calcul suivant :

Montant Grand Lac = (0.5 x somme des factures de destruction 2026 + 0.5 x coût animation) – prise en charge Conseil départemental Savoie¹ – Part prise en charge Fonds Verts²-50*28

1 : La part revenant au territoire Grand Lac prise en charge par le Conseil Départemental de la Savoie est calculée comme suit :

Montant 2026 alloué au GDSA par le Conseil Départemental x (nombre de nids signalés en 2026 sur Grand Lac / nombre de nids signalés sur la Savoie en 2026)

ARTICLE 7 : Durée de la convention

La présente convention est établie pour une durée de 1 an. Elle est valable du 01/01/2026 au 31/12/2026.

ARTICLE 9 : Avenant à la convention

Toute modification éventuelle des conditions ou modalités d'exécution des Parties seront définies d'un commun accord et feront l'objet d'un avenant.

ARTICLE 10 : Résiliation

Les parties se réservent le droit de mettre fin à la présente convention, en cas de non-respect de l'une des clauses de la présente convention par lettre recommandée avec avis de réception.

Grand Lac pourra prononcer sans délai, par lettre recommandée avec accusé de réception, la résiliation de la convention, en cas de faute d'une particulière gravité, notamment si l'association détourne la subvention de son objet, ou enfreint gravement ses obligations légales et réglementaires ou conventionnelles, telles que définies dans la présente convention, ou en cas de dissolution de l'association.



ARTICLE 11 : Litiges

En cas de litige, les parties s'engagent à rechercher une issue amiable.

En cas de désaccord entre les Parties, le Tribunal administratif de Grenoble sera seul compétent pour trancher les litiges relatifs à l'interprétation ou à l'exécution de la présente convention.

Etablie à Aix les Bains (en deux exemplaires originaux)

Le _____
Pour le GDS des Savoie
Hervé GARIOUD ,
Président

Le _____
Pour Grand Lac
Renaud Beretti,
Président

Lutte contre le Frelon Asiatique dans les Savoie

Bilan technique et financier 2025 & Perspectives 2026

05-12-2025



L'action sanitaire ensemble



Laetitia BUGEY

GDS Section Apicole

05-12-2025

Ce bilan reprend les données de la plateforme régionale de signalement www.frelonsasiatiques.fr ainsi que l'ensemble des factures envoyées au GDS des Savoie par ses désinsectiseurs conventionnés.

Il s'agit d'un bilan intermédiaire, la fin de recueil des signalements est prévue au 31 janvier 2026
Coordonnées Animatrice de la Section Apicole du GDS des Savoie (départements Savoie et Haute-Savoie) : Laetitia Bugey
Tél. : _____ rue du Terraillet - 73190 St Baldoph- _____

Sommaire

| | | |
|-------------|---|-----------|
| I. | Bilan technique de la lutte en 2025 | 3 |
| A- | Déclarations et destructions réalisées en 2025 sur les départements de Savoie et Haute-Savoie | 3 |
| B- | Détail des destructions opérées sur le département de Savoie par les bénévoles | 4 |
| C- | Statistiques régionales Auvergne Rhône-Alpes | 5 |
| D- | Piégeage de printemps 2025 | 6 |
| E- | Protection des ruchers | 8 |
| II. | Bilan financier des destructions en 2025 | 9 |
| A- | Interventions de destruction sur les Savoie | 9 |
| B- | Désinsectiseurs bénévoles | 11 |
| III. | Perspectives 2026..... | 12 |
| A- | Piégeage de printemps..... | 12 |
| B- | Animation du réseau de lutte..... | 12 |
| C- | Estimation budgétaire des destructions sur le territoire de Savoie et Haute-Savoie | 13 |

I. Bilan technique de la lutte en 2025

A- Déclarations et destructions réalisées en 2025 sur les départements de Savoie et Haute-Savoie

Tableau 1 : Signalements et destructions réalisées sur le territoire de Haute -Savoie et Savoie depuis 2024

| Année | 2025 (enregistrement du 01/03/2025 au 18/11/2025) | | | | 2024 (enregistrement du 01/03/2024 au 01/01/2025) | |
|--|---|-------------|--------------|---------------|---|---------------|
| | Territoire | Détruits | Non détruits | Nids signalés | Pourcentage de signalement | Nids signalés |
| Département 73 | | 2058 | 151 | 2208 | | 1931 |
| CA Arlysère | 405 | 35 | 440 | 19,93% | 235 | |
| CA du Grand Chambéry | 405 | 46 | 451 | 20,43% | 477 | |
| CA Grand Lac | 393 | 20 | 413 | 18,70% | 378 | |
| CC Cœur de Chartreuse | 74 | 3 | 77 | 3,49% | 66 | |
| CC Cœur de Maurienne Arvan | 15 | | 15 | 0,68% | 5 | |
| CC Cœur de Savoie | 363 | 24 | 387 | 17,53% | 267 | |
| CC Cœur de Tarentaise | 6 | 1 | 7 | 0,32% | 1 | |
| CC de Yenne | 28 | 2 | 30 | 1,36% | 99 | |
| CC des Vallées d'Aigueblanche | 8 | 3 | 11 | 0,50% | 5 | |
| CC du Canton de La Chambre | 68 | 9 | 77 | 3,49% | 23 | |
| CC du Lac d'Aiguebelette (CCLA) | 76 | 2 | 78 | 3,53% | 119 | |
| CC Les Versants d'Aime | 2 | | 2 | 0,09% | | |
| CC Maurienne Galibier | 19 | | 19 | 0,86% | 1 | |
| CC Porte de Maurienne | 126 | 4 | 130 | 5,89% | 95 | |
| CC Val Guiers | 69 | 1 | 70 | 3,17% | 158 | |
| CC Val Vanoise | 1 | | 1 | 0,05% | 2 | |
| Département 74 | | 1800 | 194 | 1994 | | 992 |
| CA Annemasse-Les Voirons-Agglomération | 74 | 10 | 84 | 4,21% | 31 | |
| CA du Grand Annecy | 476 | 65 | 541 | 27,13% | 404 | |
| CA Thonon Agglomération | 136 | 17 | 153 | 7,67% | 47 | |
| CC Arve et Salève | 46 | 1 | 47 | 2,36% | 21 | |
| CC Cluses-Arve et Montagnes | 65 | 14 | 79 | 3,96% | 26 | |
| CC de la Vallée de Chamonix-Mont-Blanc | 2 | | 2 | 0,10% | | |
| CC de la Vallée Verte | 22 | | 22 | 1,10% | 5 | |
| CC des Montagnes du Giffre | 47 | 2 | 49 | 2,46% | 7 | |
| CC des Quatre Rivières | 101 | 1 | 102 | 5,12% | 25 | |
| CC des Sources du Lac d'Annecy | 120 | 11 | 131 | 6,57% | 35 | |
| CC des Vallées de Thônes | 73 | 20 | 93 | 4,66% | 32 | |
| CC du Genevois | 40 | 1 | 41 | 2,06% | 21 | |
| CC du Haut-Chablais | 21 | 1 | 22 | 1,10% | 5 | |
| CC du Pays de Cruseilles | 31 | 3 | 34 | 1,71% | 15 | |
| CC du Pays Rochois | 97 | | 97 | 4,86% | 52 | |
| CC Faucigny-Glières | 84 | 10 | 94 | 4,71% | 49 | |
| CC Fier et Usse | 50 | 4 | 54 | 2,71% | 45 | |
| CC Pays d'Évian Vallée d'Abondance | 86 | 9 | 95 | 4,76% | 43 | |
| CC Pays du Mont-Blanc | 25 | 1 | 26 | 1,30% | 2 | |
| CC Rumilly Terre de Savoie | 112 | 24 | 136 | 6,82% | 66 | |
| CC Usse et Rhône | 92 | | 92 | 4,61% | 61 | |
| Total général | | 3858 | 344 | 4202 | | 2923 |

Multiplication X2
des signalements
depuis 2024

→Cartographie disponible à l'adresse suivante :

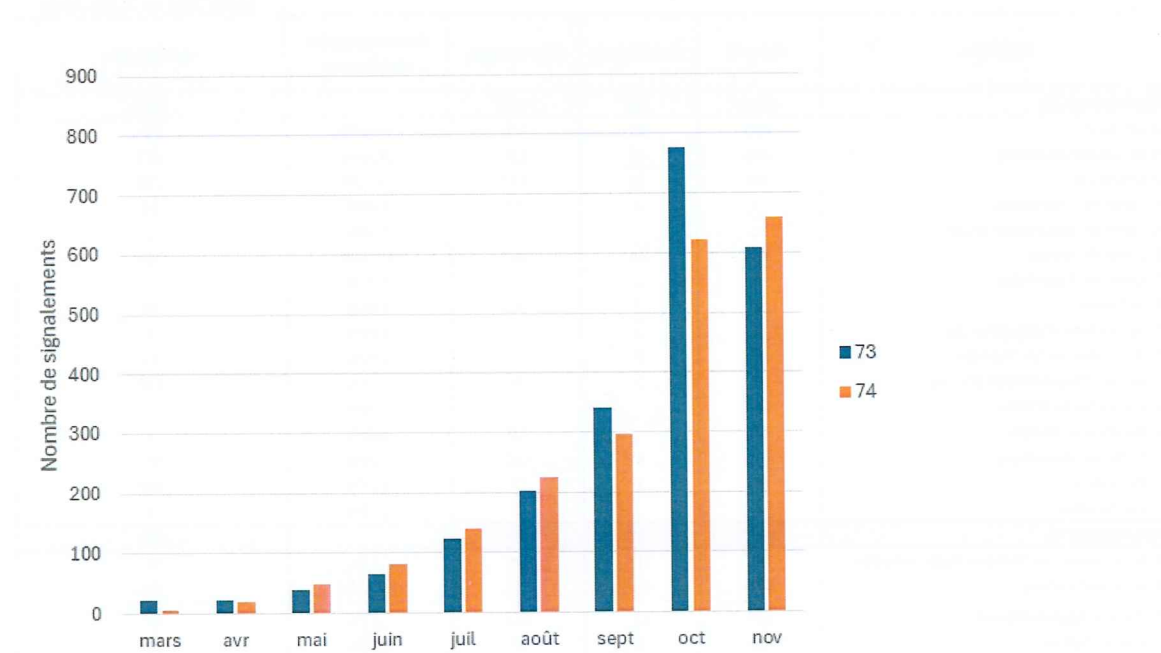
<https://www.frelonsasiatiques.fr/cartographie/>

Cause nids non détruits : Impossibilité technique (24%), nid de saison précédente ou vide (28%), période de destruction terminée, soit après le 15 novembre (30%), refus propriétaire (3%), Autres (15%).

La densité de signalements **diffère d'une année sur l'autre selon les secteurs**. Pour exemple, l'Avant Pays Savoyard comptabilisait 20% des signalements de la Savoie en 2024, alors qu'en 2025, cela représente seulement 8%.

Certaines zones restent propices au développement du frelon asiatique comme le Grand Annecy, ou Arlysère. Ces différences s'expliquent **par plusieurs facteurs** : les ressources naturelles disponibles, les températures, les déclarations réalisées sur la plateforme, le maillage référent GDS, ect...

Figure 1 : Evolution des signalements de nids de frelon asiatique sur l'année 2025 sur les départements de Savoie et Haute-Savoie



79% des signalements annuels ont été effectués entre septembre et novembre 2025. Ceci s'explique principalement par la **chute des feuilles à l'automne**.

B- Détail des destructions opérées sur le département de Savoie par les bénévoles

Rappel : En 2024, le GDS a déployé plusieurs moyens de destruction dont les désinsectiseurs bénévoles grâce à une subvention du Département de la Savoie. 6 perches et 22 apiculteurs bénévoles ont été formés à la destruction. Le GDSA 73 a également financé l'achat de 3 perches supplémentaires.

⇒ En 2026, de **nouveaux investissements ont été réalisés** par le GDS financés en partie par le **département 73 et le GDS des Savoie**. Cela concerne la formation de 9 bénévoles supplémentaires, ainsi que l'achat de 4 nouvelles perches et 3 paintballs.

480 nids avaient détruit en 2024 par les bénévoles. En 2025, le nombre s'élève à **1104 soit 624 destructions supplémentaires par rapport à 2024**.

Tableau 2 : Détail des destructions réalisées sur la Savoie en 2025

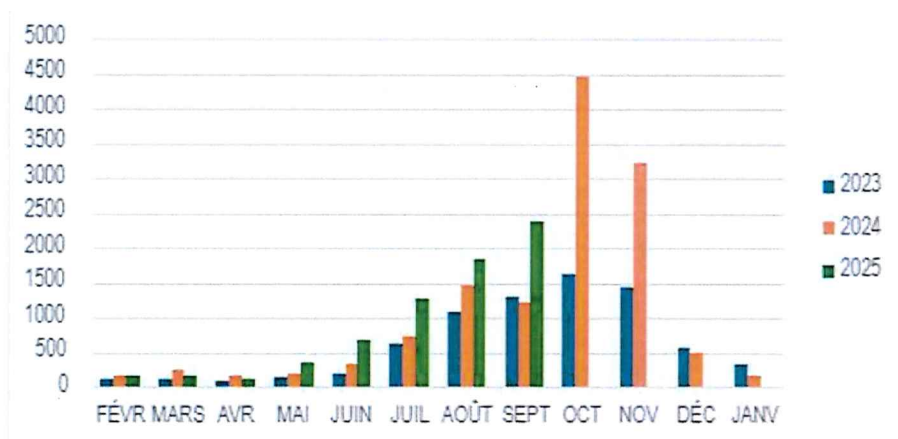
| | Nids détruits par désinsectiseur professionnel GDS | Nids primaires détruits par déclarant | Nids détruits par désinsectiseur externe GDS (non conventionnés) | Nids détruits par désinsectiseur bénévole GDS (ou référent pour nids primaires) | Total général |
|---------------------------------|--|---------------------------------------|--|---|---------------|
| CA Arlysère | 25 | 13 | 9 | 358 | 405 |
| CA du Grand Chambéry | 251 | 10 | 22 | 122 | 405 |
| CA Grand Lac | 162 | 7 | 9 | 215 | 393 |
| CC Cœur de Chartreuse | 57 | 1 | | 16 | 74 |
| CC Cœur de Maurienne Arvan | 5 | | | 10 | 15 |
| CC Cœur de Savoie | 123 | 8 | 7 | 225 | 363 |
| CC Cœur de Tarentaise | 2 | | 1 | 3 | 6 |
| CC de Yenne | 19 | | | 9 | 28 |
| CC des Vallées d'Aigueblanche | 1 | 2 | | 5 | 8 |
| CC du Canton de La Chambre | 18 | 1 | 1 | 48 | 68 |
| CC du Lac d'Aiguebelette (CCLA) | 61 | 7 | 1 | 7 | 76 |
| CC Les Versants d'Aime | | | | 2 | 2 |
| CC Maurienne Galibier | 3 | | 1 | 15 | 19 |
| CC Porte de Maurienne | 48 | 1 | 16 | 61 | 126 |
| CC Val Guiers | 59 | 1 | 2 | 7 | 69 |
| CC Val Vanoise | | | | 1 | 1 |
| Total général | 834 | 51 | 69 | 1104 | 2058 |

Le nombre de destructions **diffère par secteur selon le maillage bénévole présent.**

C- Statistiques régionales Auvergne Rhône-Alpes

Les départements les plus impactés par le frelon restent l'Isère, l'Ain, le Rhône et les deux Savoie.

Figure 2 : Nombre de signalements déclarés sur la région AURA sur 3 années successives (2023,2024,2025) – Source : www.frelonsasiatiques.fr



La saison 2025 se situe déjà bien au-dessus de 2024 avec le même pic habituel d'octobre, indiquant une activité intense des colonies de frelons et une meilleure remontée d'informations sur le terrain. A noter que cette augmentation est plus modérée que les 3 saisons précédentes.

Tableau 3 : Signalements et destructions réalisées sur la région Aura en 2025 (*FA =frelon asiatique)

| Département | Signalements de nids confirmés frelon asiatique | Signalements de nids confirmés FA détruits | Taux de destruction |
|--------------|---|--|---------------------|
| Ain | 2549 | 2141 | 84% |
| Allier | 49 | 16 | 33% |
| Ardèche | 258 | 145 | 56% |
| Cantal | 36 | 20 | 56% |
| Drôme | 1099 | 715 | 65% |
| Isère | 3779 | 2488 | 66% |
| Loire | 191 | 56 | 29% |
| Haute-Loire | 265 | 138 | 52% |
| Puy-de-Dôme | 246 | 135 | 55% |
| Rhône | 2380 | 1458 | 61% |
| Savoie | 2208 | 2058 | 93% |
| Haute-Savoie | 1994 | 1800 | 90% |
| Total | 15054 | 11170 | 74% |

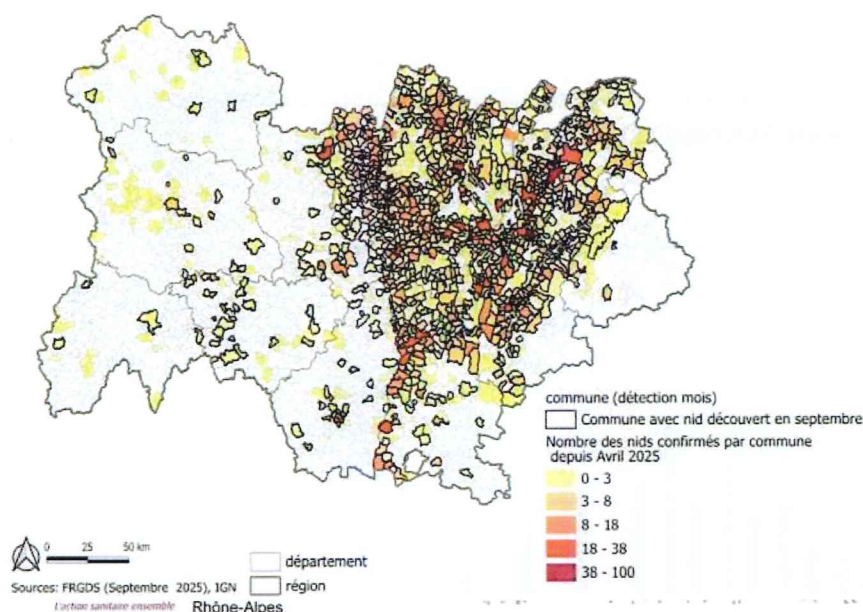


Figure 3 : Nombre de nids de frelon asiatique déclarés sur la région Aura par commune d'avril à septembre 2025 (source : www.frelonsasiatiques.fr)

Le nombre de déclarations dépend du maillage référent, de la sensibilisation à la plateforme de signalement.

D- Piégeage de printemps 2025

Rappel : Le piégeage de printemps 2025 s'est effectué de mi-mars à mi-mai. Les modalités de piégeage ont suivi le protocole régionale (découlant du protocole national FREDON/GDS France). Il est disponible sur la plateforme régionale de signalement à l'adresse suivante :

<https://www.frelonsasiatiques.fr/ressources/technique/>

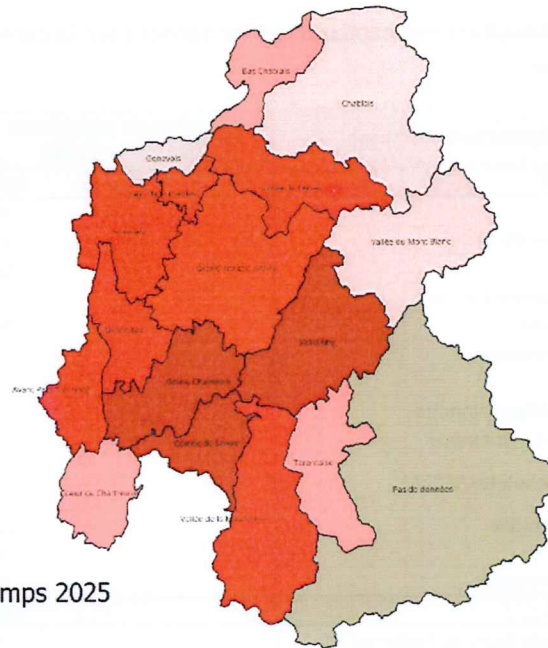
Tableau 4 : Résultats des captures de fondatrices sur la campagne de piégeage de printemps 2025 sur les Savoie

| Communautés de Communes | Nombre de fondatrices piégées en 2025 | Nombre de fondatrices piégées en 2024 |
|--|---------------------------------------|---------------------------------------|
| Département 73 | 19 230 | 10 319 |
| CA Arlysère | 4042 | |
| CA du Grand Chambéry | 3742 | |
| CA Grand Lac | 1624 | |
| CC Coeur de Maurienne Arvan | 299 | |
| CC Coeur de Savoie | 3998 | |
| CC Coeur de Tarentaise | 33 | |
| CC de Yenne | 120 | |
| CC des Vallées d'Aigueblanche | 25 | |
| CC du Canton de La Chambre | 1323 | |
| CC du Lac d'Aiguebelette (CCLA) | 1748 | |
| CC Porte de Maurienne | 1131 | |
| CC Val Guiers | 427 | |
| CC Cœur de Chartreuse | 718 | |
| Département 74 | 4886 | 1339 |
| CA Annemasse-Les Voirons-Agglomération | 104 | |
| CA du Grand Annecy | 1682 | |
| CA Thonon Agglomération | 189 | |
| CC Arve et Salève | 95 | |
| CC Cluses-Arve et Montagnes | 104 | |
| CC de la Vallée de Chamonix-Mont-Blanc | 0 | |
| CC de la Vallée Verte | 32 | |
| CC des Montagnes du Giffre | 113 | |
| CC des Quatre Rivières | 223 | |
| CC des Sources du Lac d'Annecy | 154 | |
| CC des Vallées de Thônes | 257 | |
| CC du Genevois | 39 | |
| CC du Haut Chablais | 27 | |
| CC du Pays de Cruseilles | 182 | |
| CC du Pays Rochois | 341 | |
| CC Faucigny - Glières | 325 | |
| CC Fier et Usses | 377 | |
| CC Pays d'Evian Vallée d'Abondance | 101 | |
| CC Pays du Mont-Blanc | 3 | |
| CC Rumilly Terre de Savoie | 279 | |
| CC Usses et Rhône | 259 | |
| Total général 73 et 74 | 24116 | 11 658 |

X2

L'objectif est de **renforcer** le maillage existant de piégeurs et de **faciliter** la collecte de données avec une saisie informatique disponible en ligne.

Figure 4 : Résultats des captures de fondatrices au printemps 2025 par secteur sur les Savoie



Nombre de fondatrices piégées au printemps 2025



| Département | Nombre de fondatrices piégées en 2025 |
|--------------|---------------------------------------|
| Savoie | 19 230 |
| Haute-Savoie | 4 886 |
| Ain | 24 694 |
| Isère | 25 311 |
| Loire | 6 901 |
| Rhône | 43 997 |
| Total | 125 019 |

Tableau 5 : Résultat des captures de fondatrices durant le printemps 2025 sur la région Aura

Le **Rhône, l'Isère, l'Ain et la Savoie** comptabilisent le nombre le plus élevées de fondatrices. Ces départements possèdent un grand nombre de déclarations de nids en 2024, ainsi qu'un bon réseau de piégeurs.

Les facteurs influant la capture des fondatrices au printemps sont : la météo, le type de piège et d'appât, l'emplacement du piège

E- Protection des ruchers

Le GDS des Savoie a souhaité pour 2025 renforcer la protection des ruchers sur le département de Savoie et expérimenter des **ateliers de fabrication de matériel de protection** (harpes électriques) à destination des apiculteurs en local. Les harpes électriques restent du matériel avec un coût non négligeable si celle-ci est achetée neuve.

Cette initiative a pu se mettre en place en local **grâce aux financements apportés par le LEADER** et le **département de Savoie**. Ces fonds ont pu financer le matériel pour fabriquer les harpes.

⇒ **3 ateliers de fabrications** ont été organisés au rucher école d'Albertville et à la Rochette, impliquant la formation de **56 apiculteurs à la fabrication de harpes électriques** sur le secteur Tarentaise -Arlysère - Maurienne. Ces apiculteurs ont pu repartir avec une harpe en

main et le savoir-faire pour en fabriquer par la suite.

- ⇒ L'objectif est de former à **long-terme** l'ensemble des apiculteurs sur le département de Savoie et Haute-Savoie à la **protection de leur rucher** face à la prédation du frelon asiatique.



Image 1 : Atelier de fabrication de harpe au rucher école d'Albertville en septembre 2025



Image 2 : Harpes électriques fait main (Rucher école Albertville)

II. Bilan financier des destructions en 2025

A- Interventions de destruction sur les Savoie

Rappel : Les fonds alloués en 2025 à la lutte regroupent les subventions régionales de la DRAAF, les subventions départementales, les conventions signées avec chaque Communauté de Commune ou commune des départements ainsi que le Fond Vert et les cotisations des apiculteurs.

Ces financements permettent de financer majoritairement les destructions, puis en second plan, l'animation (gestion de la plateforme de signalement, indemnisation kilométrique des référents frelons) et les bénévoles désinsectiseurs (consommable, indemnisation kilométrique).

Les tarifs des destructions **ont été fixés début 2025** et inscrites dans la convention signée par les désinsectiseurs professionnels.

- ⇒ L'objectif était un encadrement des tarifs de destruction par hauteur. Cette grille est basée sur les factures des désinsectiseurs reçues en 2024.

Tableau 6 : Grille forfaitaire des tarifs de destruction 2025 inscrite dans la convention désinsectiseur

| | Destruction des nids primaires (classe 1) | Destruction nid FA hors nids primaires (classe 2) | Destruction nid FA hors nids primaires (classe 3) | Destruction nid FA hors nids primaires (classe 4) | Destruction nid FA hors nids primaires (classe 5) |
|---|---|---|---|---|---|
| Hauteur | h<3m et d<10cm | h<2m | 2<h<15m | 15<h<25m | h>25m |
| Tarif TTC | 90,00 € | 120,00 € | 160,00 € | 210,00 € | Proposé par le désinsectiseur |
| PAINTBALL TTC(toute hauteur confondue) | 150 € | | | | |

Le montant des destructions regroupe **toutes les prestations réalisées** par les désinsectiseurs professionnels conventionnés du GDS des Savoie.

Tableau 7 : Evolution des coûts totaux des interventions de destruction sur la Savoie depuis 2023

| Département | EPCI | Montant TTC 2025 (€) destructions GDS | Montant TTC 2024 (€) destructions GDS | Montant TTC 2023 (€) destructions GDS |
|----------------------|---------------------------------|---------------------------------------|---------------------------------------|---------------------------------------|
| Savoie | CA Arlysère | 3 037,00 € | 9 097,50 € | 453,20 € |
| | CA du Grand Chambéry | 24 338,40 € | 19 232,00 € | 4 680,00 € |
| | CA Grand Lac | 25 044,40 € | 19 102,00 € | 4 856,00 € |
| | CC Cœur de Chartreuse | 6 370,80 € | 3 230,00 € | 1 390,00 € |
| | CC Cœur de Maurienne Arvan | 778,80 € | 0,00 € | 0,00 € |
| | CC Cœur de Savoie | 18 883,00 € | 13 994,80 € | 4 727,60 € |
| | CC Cœur de Tarentaise | 324,00 € | 0,00 € | 0,00 € |
| | CC de Yenne | 5 300,00 € | 5 133,07 € | 1 126,00 € |
| | CC des Vallées d'Aigueblanche | 120,00 € | 562,00 € | 0,00 € |
| | CC du Canton de La Chambre | 2 487,60 € | 2 038,00 € | 126,00 € |
| | CC du Lac d'Aiguebelette (CCLA) | 10 230,40 € | 8 045,50 € | 2 100,00 € |
| | CC Maurienne Galibier | 778,80 € | 0,00 € | 0,00 € |
| | CC Porte de Maurienne | 5 595,60 € | 3 206,90 € | 534,00 € |
| | CC Val Guiers | 9 477,60 € | 10 766,00 € | 2 650,00 € |
| CC Versants d'aime | 0,00 € | 0,00 € | 0,00 € | |
| Total général | | 112 766,40 € | 94 407,77 € | 22 642,80 € |

Tableau 8 : Evolution des coûts des interventions de destruction sur la Haute-Savoie depuis 2023

| Département | EPCI | Montant TTC 2025 (€) destructions GDS | Montant TTC 2024 (€) destructions GDS | Montant TTC 2023 (€) destructions GDS |
|----------------------|---|---------------------------------------|---------------------------------------|---------------------------------------|
| Haute-Savoie | CA Annemasse- Les Voirons-Agglomération | 11 307,00 € | 1 975,83 € | 0,00 € |
| | CA du Grand Annecy | 41 450,40 € | 15 191,00 € | 9 077,00 € |
| | CA Thonon Agglomération | 4 920,00 € | 4 380,00 € | 1 760,00 € |
| | CC Arve et Salève | 627,60 € | 1 136,68 € | 0,00 € |
| | CC Cluses-Arve et Montagnes | 4 168,00 € | 1 679,01 € | 270,00 € |
| | CC de la Vallée de Chamonix-Mont-Blanc | 159,60 € | | |
| | CC de la Vallée Verte | 600,00 € | 600,00 € | 130,00 € |
| | CC des Montagnes du Giffre | 1 537,20 € | 133,33 € | 150,00 € |
| | CC des Quatre Rivières | 6 452,40 € | 2 208,33 € | 730,00 € |
| | CC des Sources du Lac d'Annecy | 23 167,60 € | 240,00 € | 0,00 € |
| | CC des Vallées de Thônes | 11 846,00 € | 2 129,00 € | 1 610,00 € |
| | CC du Genevois | 0 € (Destruction bénévole Pollinea) | 350,00 € | 144,00 € |
| | CC du Haut-Chablais | 120,00 € | 440,00 € | 330,00 € |
| | CC du Pays de Cruseilles | 1 230,00 € | 420,00 € | 463,00 € |
| | CC du Pays Rochois | 2 542,00 € | 1 481,66 € | 144,00 € |
| | CC Faucigny-Glières | 5 661,00 € | 2 774,16 € | 360,00 € |
| | CC Fier et Usse | 9 520,00 € | 1 632,00 € | 447,00 € |
| | CC Pays d'Évian Vallée d'Abondance | 2 150,00 € | 625,00 € | 330,00 € |
| | CC Pays du Mont-Blanc | 3 092,40 € | | |
| | CC Rumilly Terre de Savoie | 8 739,20 € | 3 348,00 € | 1 870,00 € |
| CC Usse et Rhône | 16 170,00 € | 3 062,03 € | 1 595,00 € | |
| Total général | | 155 460,40 € | 43 806,03 € | 19 410,00 € |

X3,5

B- Désinsectiseurs bénévoles

Le GDS a estimé le budget épargné des destructions des bénévoles. (Rappel cf Partie I-B)

Tableau 9 : Estimation du budget épargné du dispositif bénévole -désinsectiseur sur la Savoie

| Communauté de Commune | Nids détruits par par désinsectiseur bénévole GDS (ou référent pour nids primaires) | Budget épargné |
|---------------------------------|---|---------------------|
| CA Arlysère | 358 | 48 124,36 € |
| CA du Grand Chambéry | 122 | 16 399,92 € |
| CA Grand Lac | 215 | 28 901,50 € |
| CC Cœur de Chartreuse | 16 | 2 150,81 € |
| CC Cœur de Maurienne Arvan | 10 | 1 344,26 € |
| CC Cœur de Savoie | 225 | 30 245,76 € |
| CC Cœur de Tarentaise | 3 | 403,28 € |
| CC de Yenne | 9 | 1 209,83 € |
| CC des Vallées d'Aigueblanche | 5 | 672,13 € |
| CC du Canton de La Chambre | 48 | 6 452,43 € |
| CC du Lac d'Aiguebelette (CCLA) | 7 | 940,98 € |
| CC Les Versants d'Aime | 2 | 268,85 € |
| CC Maurienne Galibier | 15 | 2 016,38 € |
| CC Porte de Maurienne | 61 | 8 199,96 € |
| CC Val Guiers | 7 | 940,98 € |
| CC Val Vanoise | 1 | 134,43 € |
| Total général | 1104 | 148 405,86 € |

Les estimations ont été calculées comme suit par CC :

Coût moyen de destruction (160€) X Nombre de destructions réalisées par les bénévoles – charges spécifiques liés au dispositif (16%)

III. Perspectives 2026

A- Piégeage de printemps

L'objectif du plan de lutte 2026 est de renforcer le maillage existant des pièges sur le département.

Rappel :

- **Haute-Savoie** : En 2023, 5000 pièges Jabeprode financés par le département 74 ont été distribués aux apiculteurs et communes du département de Haute-Savoie. En 2025, grâce à l'obtention d'une subvention issue du Fond Vert, le GDS des Savoie a pu alimenter de 600 pièges Beevital le département 74.
- **Savoie** : 1200 pièges Beevital avaient été déployées en Savoie grâce au Fond Vert en 2024. Début 2025, une commande groupée avait renforcé le maillage de 1500 pièges supplémentaires



Image 3 : Piège Beevital



Image 4 : Piège Jabeprode

Afin de compléter le maillage existant, le GDS a proposé en octobre 2025 de réaliser **une commande groupée** sur le département de Savoie et Haute-Savoie à destination des communes et des apiculteurs. Cette commande groupée est mutualisée avec les départements de la région Aura dans le but d'obtenir des prix négociés.

⇒ A ce jour, **2602 pièges** ont été commandés sur les Savoie

Le GDS diffusera début 2026 un **protocole spécifique au piégeage de printemps** reposant sur les recommandations du plan national de lutte FREDON/GDS France.

Il y sera précisé la période de piégeage, les appâts, les pièges préconisés et leur utilisation, la procédure pour saisir les captures. Chaque piège nécessite un suivi régulier hebdomadaire avec renouvellement de l'appât et comptage.

B- Animation du réseau de lutte

Animation du réseau référent frelon asiatique

Rappel : L'ensemble de la lutte repose sur la plateforme de signalement www.frelonsasiatiques.fr et son réseau de référents bénévoles.

La gestion de la plateforme sur le département est divisée en plusieurs secteurs sous responsabilité d'un gestionnaire (bénévole). Chaque gestionnaire est en relation avec plusieurs référents

communaux de son secteur. Le gestionnaire a pour rôle la gestion de la plateforme ainsi que l'envoi des désinsectiseurs. Les référents communaux ont pour mission principale l'information ou la confirmation de la nature du nid ainsi que son emplacement.

A l'heure actuelle, le département de Savoie compte **19 gestionnaires** de secteur et **72 référents**. La Haute-Savoie comptabilise **36 gestionnaires** et **125 référents**.

La Savoie compte également 31 désinsectiseurs bénévoles sur son territoire.

Pour 2026, le GDS souhaite **renforcer le maillage bénévole**. De nouvelles fonctionnalités seront également apportées à la plateforme.

| | Projet | Intérêt |
|--|---|--|
| Maillage référent et gestionnaire | Désignation d'un référent par commune | Renforcer les liens communes/référents Meilleure réactivité |
| Evolution plateforme (financement par le Conseil Régional) | Optimisation de la gestion des signalements pour les gestionnaires Détection des doublons Suppression du signalement « insecte » Retour de mail auprès des déclarants sur l'évolution du statut du nid | Meilleure réactivité Information continue du déclarant sur le signalement |
| Piégeage de printemps | Mise en place d'un module indépendant de saisie des captures en ligne | Centralisation des données Collecte simplifiée des données |
| Création d'un Vademecum (avec la FRGDS) | Guide/livret à disposition des mairies contenant toutes informations relatives à l'apiculture et la lutte contre le frelon asiatique sur leur territoire (lois, renseignements, dispositifs) | Meilleure information des mairies Visibilité des structures apicoles |

Déploiement du dispositif bénévole-désinsectiseur en Haute-Savoie

Au vu des résultats probants dans la Savoie, le GDS des Savoie a pour objectif de former **15 volontaires à la destruction des nids de frelon asiatique** sur le département de Haute-Savoie et de leur **fournir du matériel de désinsectisation**.

La formation des bénévoles comprend le CERTIBIocide et la formation pratique au maniement à la perche.

Les apiculteurs opéreront par binôme et seront dispersés sur le département de Haute-Savoie. Chaque équipe aura son matériel de désinsectisation (perches, combinaisons...).

C- Estimation budgétaire des destructions sur le territoire de Savoie et Haute-Savoie

Les estimations reposent sur les **signalements réalisés en 2025** sur les départements de Savoie et Haute-Savoie.

- Pour chaque Communauté de Commune, un pourcentage de signalement a été calculé. Ce pourcentage a été appliqué sur 2026 au nombre total de nids détruits estimés sur le département. **Un nombre de nids détruits par EPCI a donc été estimé.**

- Le **coût total des destructions** correspond au nombre de nids estimés X le prix moyen du nid en 2025 (soit 160€)
- Pour chaque EPCI, une subvention départementale et une subvention Fond Vert a été déduite du montant total des destructions (la subvention Fond Vert n'est applicable que sur le 74).
- La **charge totale EPCI** correspond donc au restant à charge des EPCI pour les destructions

Chaque EPCI est libre de choisir le budget pour 2026 et d'allouer une subvention. Le budget sera uniquement utilisé pour le financement des destructions de nos désinsectiseurs professionnels.

⇒ Une **convention** peut être signée avec le GDS des Savoie en début d'année permettant de **fixer les engagements de chacune des parties signataires.**

Attention, le GDS présente des estimations.

Le nombre de nids déclarés en 2026 dépendra de plusieurs facteurs (importance du piégeage, température locale). Il est possible que le nombre de signalements puisse être moindre selon les EPCI sur les années suivantes (ou supérieures pour d'autres, cf Partie I.A.).

Bilan prévisionnel financier 2026 des destructions en Savoie

| Territoire (EPCI et communes) | Pourcentage signalement 2024 | Pourcentage signalement 2025 | Nb de nids détruits par le GDS estimés sur 2025 (15 % pris en charge par les particuliers en moyenne) | Nids détruits par les professionnels (40% détruits par les bénévoles-désinsectiseurs GDS) | Coût total destruction | Conseil départemental | Coût total destruction après déduction des subventions | Animation | Reste à charge EPCI |
|----------------------------------|---------------------------------|---------------------------------|--|--|---------------------------|-----------------------|---|----------------|---------------------|
| Grand Chambéry | 22% | 20% | 374 | 224 | 35 904 € | 2 701 € | 33 203 € | 468 € | 33 671 € |
| Grand Lac | 20% | 19% | 347 | 208 | 33 293 € | 2 503 € | 30 790 € | 448 € | 31 238 € |
| Allysère | 11% | 20% | 190 | 114 | 18 213 € | 1 395 € | 16 818 € | 336 € | 17 154 € |
| Cœur de Savoie | 15% | 18% | 253 | 152 | 24 284 € | 1 862 € | 22 422 € | 381 € | 22 803 € |
| Cœur de Chartreuse | 4% | 3% | 73 | 44 | 6 985 € | 535 € | 6 450 € | 252 € | 6 702 € |
| Haute Tarentaise | 0% | 0,3% | 5 | 3 | 480 € | 30 € | 450 € | 200 € | 650 € |
| Cœur de Maurienne | 0,4% | 0,3% | 6 | 4 | 581 € | 30 € | 551 € | 204 € | 755 € |
| Val Guisiers | 9% | 3% | 155 | 93 | 14 884 € | 1 114 € | 13 770 € | 311 € | 14 081 € |
| Cœur de Tarentaise | 0,01% | 0,3% | 6 | 4 | 576 € | 30 € | 546 € | 200 € | 746 € |
| Versants d'Alme | 0% | 0,3% | 5 | 3 | 480 € | 30 € | 450 € | 200 € | 650 € |
| Val Vanoise | 0% | 0,3% | 5 | 3 | 480 € | 30 € | 450 € | 200 € | 650 € |
| Haute Maurienne Vanoise | 0% | 0,3% | 5 | 3 | 480 € | 30 € | 450 € | 200 € | 650 € |
| Canton de la Chambre | 1,1% | 3,5% | 19 | 11 | 1 828 € | 140 € | 1 688 € | 214 € | 1 901 € |
| Vallées d'Aigueblanche | 0,4% | 0,3% | 6 | 4 | 581 € | 44 € | 537 € | 204 € | 741 € |
| Yenne | 4% | 1% | 73 | 44 | 6 985 € | 535 € | 6 450 € | 252 € | 6 702 € |
| Porte de Maurienne | 5% | 6% | 91 | 54 | 8 699 € | 661 € | 8 038 € | 265 € | 8 302 € |
| Maurienne Galibier | 0% | 0,3% | 6 | 4 | 576 € | 30 € | 546 € | 201 € | 747 € |
| Lac d'Aiguebelette | 7% | 4% | 111 | 67 | 10 657 € | 801 € | 9 856 € | 279 € | 10 135 € |
| TOTAL | 100% | 100% | 1729 | 1037 | 165 965 € | 12 500 € | 153 464 € | 4 815 € | 158 279 € |

Bilan prévisionnel financier 2026 des destructions en Haute-Savoie

| Territoire (EPCI et communes) | Pourcentage signalément 2024 | Pourcentage signalément 2025 | Nb de nids détruits par le GDS estimés sur 2025 (15 % pris en charge par les particuliers en moyenne) | Coût total destruction | Subvention Fond Vert | Subvention département | Coût total destruction après déduction des subventions | Charges total epci |
|---|------------------------------------|------------------------------------|--|---------------------------|-------------------------|---------------------------|---|--------------------|
| CA du Grand Annecy | 49% | 27% | 543 | 86 816 € | 7 351 € | 3 391 € | 76 073 € | 76 073 € |
| CC Rumilly Terre de Savoie | 10% | 7% | 136 | 21 824 € | 1 998 € | 853 € | 18 974 € | 18 974 € |
| CC Usse et Rhône | 6% | 5% | 92 | 14 752 € | 1 415 € | 576 € | 12 761 € | 12 761 € |
| CA Thonon Agglomération | 5% | 8% | 152 | 24 320 € | 2 222 € | 959 € | 21 139 € | 21 139 € |
| CC des Vallées de Thônes | 4% | 5% | 93 | 14 912 € | 1 428 € | 583 € | 12 901 € | 12 901 € |
| CC du Pays de Cruseilles | 2% | 2% | 34 | 5 472 € | 651 € | 214 € | 4 607 € | 4 607 € |
| CC des Quatre Rivières | 2% | 5% | 102 | 16 384 € | 1 550 € | 640 € | 14 194 € | 14 194 € |
| CC Fier et Usse | 3% | 3% | 54 | 8 672 € | 914 € | 339 € | 7 419 € | 7 419 € |
| CC du Pays Rochois | 2% | 5% | 97 | 15 552 € | 1 481 € | 608 € | 13 463 € | 13 463 € |
| CC Faucigny-Gières | 1% | 5% | 94 | 15 072 € | 1 442 € | 589 € | 13 042 € | 13 042 € |
| CC Pays d'Évian Vallée d'Abondance | 1% | 5% | 94 | 15 072 € | 1 442 € | 589 € | 13 042 € | 13 042 € |
| CC du Haut-Chablais | 1% | 1% | 22 | 3 520 € | 490 € | 138 € | 2 893 € | 2 893 € |
| CA Annemasse-les Voirons-Agglomération | 2% | 4% | 84 | 13 472 € | 1 310 € | 525 € | 11 636 € | 11 636 € |
| CC Arve et Salève | 1% | 2% | 47 | 7 552 € | 822 € | 295 € | 6 435 € | 6 435 € |
| CC Cluses-Arve et Montagnes | 2% | 4% | 79 | 12 672 € | 1 244 € | 495 € | 10 933 € | 10 933 € |
| CC de la Vallée Verte | 0% | 1% | 22 | 3 520 € | 490 € | 138 € | 2 893 € | 2 893 € |
| CC des Montagnes du Giffre | 2% | 2% | 49 | 7 872 € | 848 € | 308 € | 6 716 € | 6 716 € |
| Communauté de communes - Pays du Mont-Blanc | 0% | 1% | 26 | 4 160 € | 561 € | 163 € | 3 437 € | 3 437 € |
| Communauté de communes - La Vallée de Chamonix Mont-Blanc | 0% | 0% | 6 | 960 € | 226 € | 21 € | 713 € | 713 € |
| Communauté de communes - Genevois | 4% | 2% | 41 | 6 592 € | 743 € | 258 € | 5 591 € | 5 591 € |
| Communauté de communes - sources du lac d'Annecy | 2% | 7% | 131 | 21 024 € | 1 932 € | 821 € | 18 271 € | 18 271 € |
| TOTAL | 100,00% | 100,00% | 2000 | 320 192 € | 30 560 € | 12 500 € | 277 133 € | 277 133 € |

Liens utiles

- Site GDS des Savoie

<https://www.frgdsaura.fr/savoie-apiculture-frelon-asiatique.html>

- Plateforme régionale de signalement

<https://www.frelonsasiatiques.fr/>

- Lien Section Apicole Régionale du GDS (FRGDS)

<https://apiculture.frgdsaura.fr/>

Lutte contre le frelon asiatique
Répartition financière 2026

| | | Population totale 2022 | Nb de nid estimés 2026 | Nombre de nid détruits 2026 | Coût total destruction | Estimation 2026 | | Montant demandé 2026 | Montant attribué 2026 |
|-----------------------------|------------|------------------------|------------------------|-----------------------------|------------------------|--------------------|------------------|----------------------|-----------------------|
| | | | | | | Participation CD73 | Charge animation | | |
| Part fixe | | | | | | | 50 | 50 | |
| Total Territoire | | 78 417,00 | 347,00 | 208,00 | 33 293,00 | 2 503,00 | 31 238,31 | 30 000,00 | |
| Part Grand Lac | 50% | | | | | | 15 619,16 | 15 000,00 | |
| Aix-les-Bains | | 31 040,00 | | | | | 5 678,40 | 5 433,32 | |
| Bourdeau | | 595,00 | | | | | 157,89 | 153,19 | |
| Brison Saint Innocent | | 2 331,00 | | | | | 472,67 | 454,27 | |
| Chanaz | | 542,00 | | | | | 148,28 | 144,00 | |
| Chindrieux | | 1 415,00 | | | | | 306,58 | 295,41 | |
| Conjux | | 210,00 | | | | | 88,08 | 86,42 | |
| Drumettaz-Clarafond | | 3 001,00 | | | | | 594,16 | 570,47 | |
| Entrelacs | | 6 456,00 | | | | | 1 220,65 | 1 169,68 | |
| Grévy-sur-Aix | | 4 696,00 | | | | | 901,51 | 864,44 | |
| La Biolle | | 2 816,00 | | | | | 560,62 | 538,38 | |
| La Chapelle du Mont du Chat | | 265,00 | | | | | 98,05 | 95,96 | |
| Le Bourget-du-Lac | | 5 065,00 | | | | | 968,42 | 928,43 | |
| Le Montcel | | 1 072,00 | | | | | 244,38 | 235,92 | |
| Méry | | 2 055,00 | | | | | 422,63 | 406,40 | |
| Motz | | 442,00 | | | | | 130,15 | 126,66 | |
| Mouxy | | 2 295,00 | | | | | 466,15 | 448,03 | |
| Ortèx | | 109,00 | | | | | 69,76 | 68,90 | |
| Puigny-Chatenod | | 990,00 | | | | | 229,51 | 221,70 | |
| Ruffieux | | 832,00 | | | | | 200,86 | 194,30 | |
| Saint Offenge | | 1 167,00 | | | | | 261,61 | 252,39 | |
| Saint Ours | | 742,00 | | | | | 184,54 | 178,69 | |
| Saint Pierre de Curtille | | 493,00 | | | | | 139,39 | 135,50 | |
| Serrières-en-Chautagne | | 1 189,00 | | | | | 265,60 | 256,21 | |
| Tresserve | | 3 094,00 | | | | | 611,03 | 586,60 | |
| Trévignin | | 830,00 | | | | | 200,50 | 193,95 | |
| Vions | | 401,00 | | | | | 122,71 | 119,55 | |
| Viviers-du-Lac | | 2 326,00 | | | | | 471,77 | 453,40 | |
| Vogliers | | 1 948,00 | | | | | 403,23 | 387,85 | |